

# FIBREPLEX

BRAND BOOK 2023-2024

  
Schwarzkopf  
PROFESSIONAL



*Together. A passion for hair.*

# FIBREPLEX

## ブリーチを日本のあたりまえに

ファイバープレックスは日本で初めてプレックス系製品を紹介した

2017年より、ヘアデザインが人々の心や生活の質を変え

あらゆる世代のお客様の暮らしの中に、

お客様自身が想像もしていなかった喜びを提供すると信じ、

それを実現するための様々なビジネスの革新に取り組んでいます。

気が付けば、日本中のサロンで

ふつうに提供されるものになっている。

ブリーチはきっといつかスタンダードになる、と信じています。

ファイバープレックスがめざすのは

ブリーチが日本のあたりまえになる日。

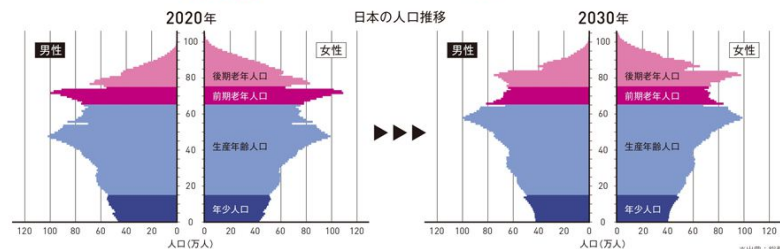
その日に向かって、私たちは挑戦し続けます。

# MARKET

## 美容市場の現状

### 1 人口の減少に伴う少子高齢化社会

- ・ 2024年、国民の3人に1人が65歳以上の「少子高齢化社会」へ。
- ・ 美容市場は、2015年から4年間で毎年平均60億円の減少傾向。1サロン当たりの客数も11%減少。



### 2 毎年の最低賃金の引き上げ

- ・ 採用時に加え、定期的に給与の見直し引き上げが必要となる。
- ・ 売上が上がらなければ人材確保の困難のみならず、ひいては経営にも負担が。



顧客の獲得/維持、経営がますます困難な時代へ。  
これを解消するためにはディスカウントではない、より魅力的なサービス/メニューの提案が必須。

## 新たな価値を創出する「ボンディング市場」

### 「ボンディング」市場

- ・ 2017年頃から、髪の内側に働きかけ、髪を芯から補強する「ボンディング」という機能が登場。
- ・ 2017年6月、シュワルツコフは「ボンディング」機能を搭載したファイバープレックス製品を発売。前処理剤・トリートメント・ブリーチ・ヘアカラー・パーマ等、多くのカテゴリーの商品を発売。
- ・ 発売当初から高く支持され、好調に推移。リーディングブランドとしてボンディング市場を牽引。



ファイバープレックスは2017年の発売からこれまで100,000軒以上のサロン様に導入・使用され、美容業界に総額約200億円の新しいメニューを提案\*

\*ファイバープレックス関連商品の売上実績を基にサロンでメニュー展開した場合の材料費換算した概算推定値。

## 1 ボンディングブリーチの浸透

ブリーチ市場が急拡大することで、いまや3人に1人がブリーチ経験のある時代へ変化。  
幅広い年齢・履歴のお客様がブリーチを楽しむようになり、用途に合わせてブリーチを使い分けてカスタムするのが今のトレンドに。お客様に合っていないブリーチを使用するとブリーチムラの原因や、継続してブリーチが楽しめない髪になる可能性も。



### ダメージが気になる方

1ブリーチ程度の明るさが欲しいとき  
中間から毛先の残留はがしに



### 明るさを求める方

18レベル以上のリタッチや仕上がりが明度が欲しい場合



サロンメニュー名例	Premium Bleach	Special Bleach	Standard Bleach
ターゲット	ダメージが気になるけど明るい髪にしたい方向け	ダメージが気になる方向け	素早く明るい髪にしたい方向け
施術時間	長	中	短
価格	高	中	低

2軸のブリーチを使い分けることで、多様化するお客様のニーズに対応することが可能に。

## 2 ブリーチ市場の拡大に伴うカラーニーズの多様化

ブリーチオンカラーはバステルやビビッドなカラーを楽しむ世代だけでなく、抜け感やリキウス感を表現したい大人世代にまで、すそ野がどんどん広がっています。  
様々な色を楽しめる時代だからこそ複雑履歴を抱えるお客様が多くなっており、そんな髪に対してもダメージをさせず、狙い通りのカラーリングを実現できる技術が求められるように。



何を基準にブリーチオンカラーを選びますか？  
(サロンの期待)

- 1 髪を傷めない施術
- 2 望んだ通りのカラーに仕上がる
- 3 色が長持ちする・髪色を長く楽しめる
- 4 頭皮や髪にやさしい施術

信頼できる美容師/白髪をきれいに隠せる/  
オシャレ・かわいいスタイル/施術時間がより短い/  
若々しく見える/費用に見合った仕上がりが

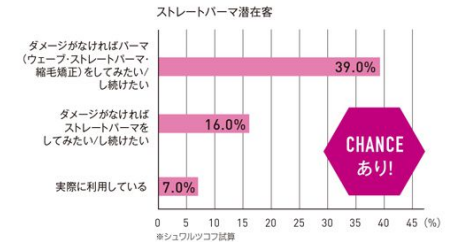
※シユワルツコフ調べ(2022年)



髪のコンディションを整えることで、いつまでも続けて楽しめるブリーチオンカラーへ。

## 3 コロナ禍で加速した消費者のケア意識

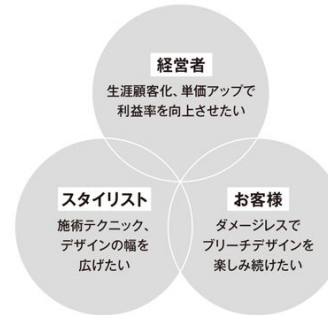
ブリーチ市場の拡大と比例して、髪へのダメージを最小限に抑える方法に関心が高まり、消費者のケア意識も飛躍的に向上。新型コロナウイルスの影響もあり、ホームケア製品などのケア製品の購入金額は上昇しており、特に髪の表面を補修するだけではケア効果を実感しにくいハイダメージ毛には、髪内部にアプローチできるボンディングケアが注目されています。  
また、ブリーチによるダメージだけではなく、アイロンダメージやエイジング毛など様々なダメージを抱えるお客様は、くせ毛に悩む方も多く、そんな悩みを解決できるストレートパーマ市場は堅調に推移しており、潜在顧客が多い市場なので今後もビジネスチャンスが大きいと予想されます。



日々のダメージケアをサポートできる効果の高いホームケアや、ダメージを軽減したしなやかなストレート提案が顧客満足度を向上に導く

## 「ボンディング」の更なる拡大へ

### さまざまなニーズ



### ボンディング全体

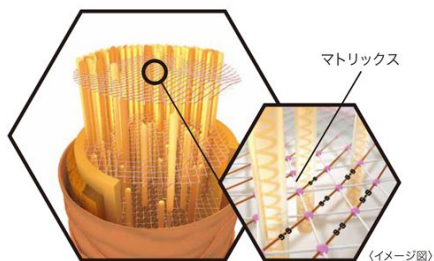
ボンディングブリーチ	ボンディングカラー
ボンディングストレート	ボンディングケア

今後もさまざまなカテゴリでの「ボンディング」継続提案により、客数・客単価アップ・顧客満足度の向上に努めます。

# FIBRE BOND TECHNOLOGY

## “BOND”（ボンド＝結合）って何？

毛髪はケラチタンパクと呼ばれるタンパク質からできています。ケラチタンパクは多くのアミノ酸が繋がったポリペプチドでできており、4つの結合によってつながれています。各結合によって、健康な髪は内部組織がまとまり、結束化されています。



（イメージ図）

種類	特徴
ペプチド結合	ケラチタンパクを構成する最も重要な結合。過度のアルカリや過酸化水素などにより切断される。
シスチン結合	過度なヘアカラーやブリーチなどのようなケミカル施術により切断される。（パーマでは切断・再結合するが、一部、再結合されない。）
イオン結合	弱酸性（等電点）で一番強く安定するが、pHが変化すると切断される。
水素結合	髪を濡らすと簡単に切断されるが、乾かすと再結合する。

## BOND（ボンド＝結合）は何故切断される？

頻繁に繰り返されるケミカル施術によるダメージや、過度なブラッシング、ヘアアイロンの使用、日々知らず知らずのうちに受けている紫外線などにより、毛髪内の結合は切断され強度が弱くなっていきます。



### 物理的要因

- ・ブラッシング・スタイリング
- ・ヘアアイロンなど

### 外的要因

- ・大気汚染・紫外線
- ・海水・塩素など

### 結合が切断されることによる現象

- ・枝毛、切れ毛
- ・カラーがよく染まらない
- ・ツヤを失う
- ・ごわつき、パサつき
- ・パーマのリッジが悪い



### ケミカル施術

- ・ブリーチ・ヘアカラー
- ・パーマ・ストレートなどの施術



## ダメージを受けにくい強い髪へと導く\*1

パサつく、ツヤがない、切れる、ごわつく。そんなダメージによる髪の悩みを補修で解決するのではなく、毛髪を保護・強化し、ダメージを受けにくい髪へと導くことでサポートする革新的テクノロジー。

\*1 ファイバープレックス No.2 ボンド フィクサー併用で。


### STEP1 BOND PROTECTION ボンドプロテクション

ジカルボン酸が毛髪に浸透し、フィブリル間にしっかりと定着します。ブリーチ、カラーやパーマの酸化ダメージから髪を守ります。

### STEP2 BONDING/SEALING ボンディング/シーリング

ダメージによって生成したシスチン酸に着目。ボンディング成分が微細な隙間に入り込み、イオン結合を構築することで髪を強化\*2。

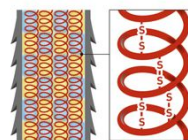
\*2 ファイバープレックスNo.1 ボンド ブースター、パウダーブリーチやボンド カラーと併用した場合。



## 「たんぱく質」の構造が整っていない状態で、ブリーチやヘアカラーをしていますか？

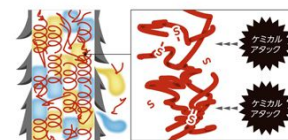
毛髪成分の80%を構成するたんぱく質は、髪のツヤ、ハリ・コシ、強度、水分保持、透明感などすべてに影響します。また、ヘアカラーが染着する場所でもあるため、髪の傷みが進行し、たんぱく質の構造が壊れている状態では、ヘアカラーの色みがキレイに入らない、希望の仕上がりにならない、色持ちが悪いなど、思い通りに施術することができません。

たんぱく質 水分 脂質 ジカルボン酸



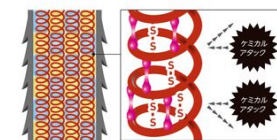
### 健康な髪のたんぱく質

たんぱく質の構造に規則性があり、水分、脂質などをしっかりと抱え込んでいます。



### ダメージ毛のたんぱく質

たんぱく質の構造が切れたり、からみあったりし、外側へ流出。毛髪が空洞化し、ヘアカラーの発色、色持ちが悪くなります。



### ファイバープレックスなら…

ジカルボン酸が毛髪に浸透し、内部でしっかりと定着。髪のたんぱく質、水分や脂質などを守りながらケミカル施術ができます。

※画像はすべてイメージ図です。

# FIBREPLEX

## ファイバープレックスとは？

真のカラーエキスパートにより開発された信頼のおける毛髪強化システムです。

- ✓ プリーチ後も高レベルのヘアクオリティを保持
- ✓ 状態の悪い髪での色の再現性アップ
- ✓ これまで通りのプリーチ/カラー施術でOK
- ✓ 続けるごとに次のカラーへの素地ができる

これらを可能にすることで  
これまでダメージをおそれて  
制約を受けていた  
デザインの幅を一気に広がります。

## ボンディングメニューでできること

### 1 顧客数の増加・リピーター獲得

ダメージを軽減しながらキレイなスタイルをキープできるので、  
次回以降の施術が容易に。

### 2 メニュー単価アップ

どのような施術メニューにおいても、ダメージレベルにより  
1,000~2,000円の単価アップが可能。

どのようなメニューでも「ダメージの少ない施術」提案ができるので  
顧客数の増加とリピーター獲得、単価アップとお客様の満足度向上に貢献。

## あなたとサロンを成功へと導く、ファイバープレックスのサポート

ファイバープレックスは、充実の製品はもちろん

360度のサポート体制を完備。

美容師とサロンの未来を成功へと導くメソッドがあります。

### Inspiration & Tool

インスピレーション&ツール  
新しいカラーやスタイルの提案と  
それを実現させるツールを用意。

### Education

エデュケーション  
最新プリーチデザインを一流クリ  
エーターから学べるアカデミー。

### Product

プロダクト  
科学に裏付けられた確かな性能と、  
充実の製品ラインナップ。



# INSPIRATION & TOOL

多彩なツールを駆使し、  
お客様の心を動かす提案を。

若いお客様だけでなく、大人のヘアデザインにもファイバープレックスは最適です。はじめてプリーチする方から、  
ダメージを恐れて消極的な方まで、お客様の事情に合わせて使い分けられる様々なツールを用意。  
お客様の不安を取り除き、幅広い提案を可能にします。

## 01 POP ポップ



## 03 COLOR RECIPE SHEET カラーレシピシート



## 02 SALON DIGITAL ASSETS サロンデジタルアセット



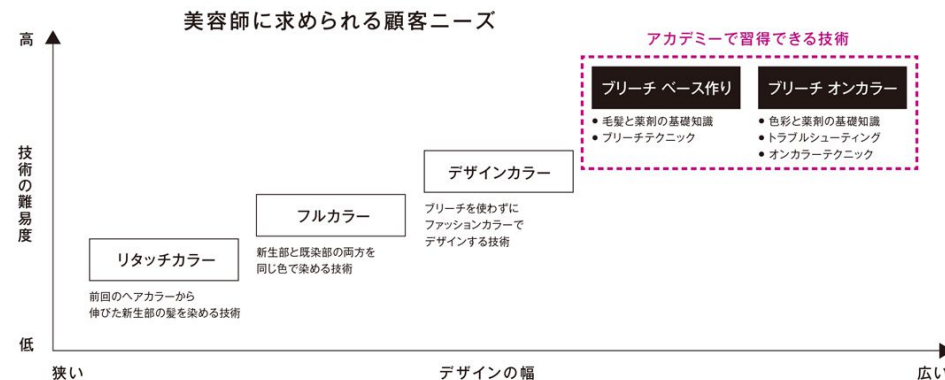
## 04 SNS SUPPORT SNSサポート



# EDUCATION

最新のプリーチデザインを  
感性豊かなクリエイターから学ぶアカデミー。

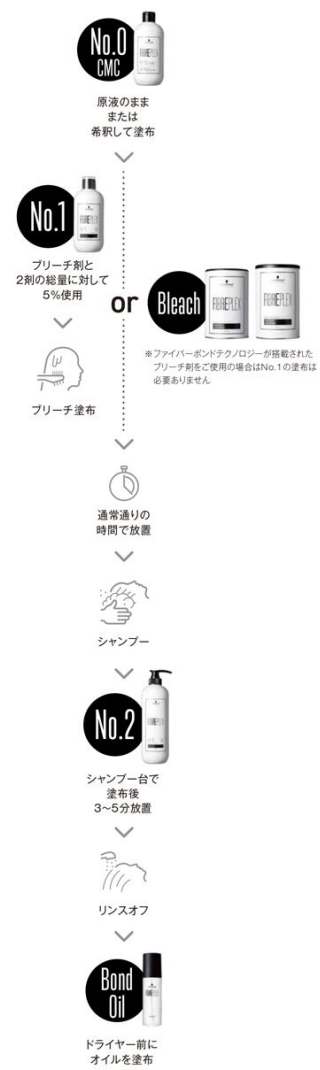
若い世代を中心に広がりを見せる高明度のカラー人気。今、美容師に求められるのは、一般的なアルカリカラーだけでは  
表現できない柔らかく透明感のある色調に染め上げる技術です。そこで、一流クリエイターを講師陣に迎えた独自の  
教育プログラムを用意しました。



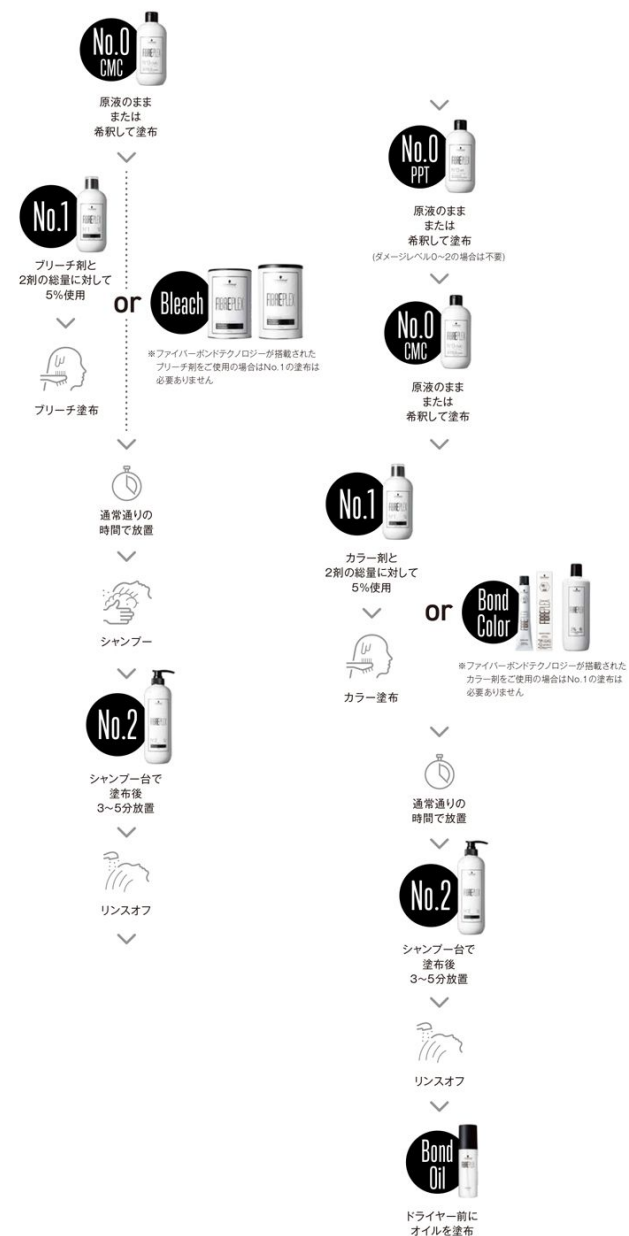
# PROCESS

No.0 = ボンド プライマー No.1 = ボンド プースター No.2 = ボンド フィクサー

## ボンディングブリーチ施術手順



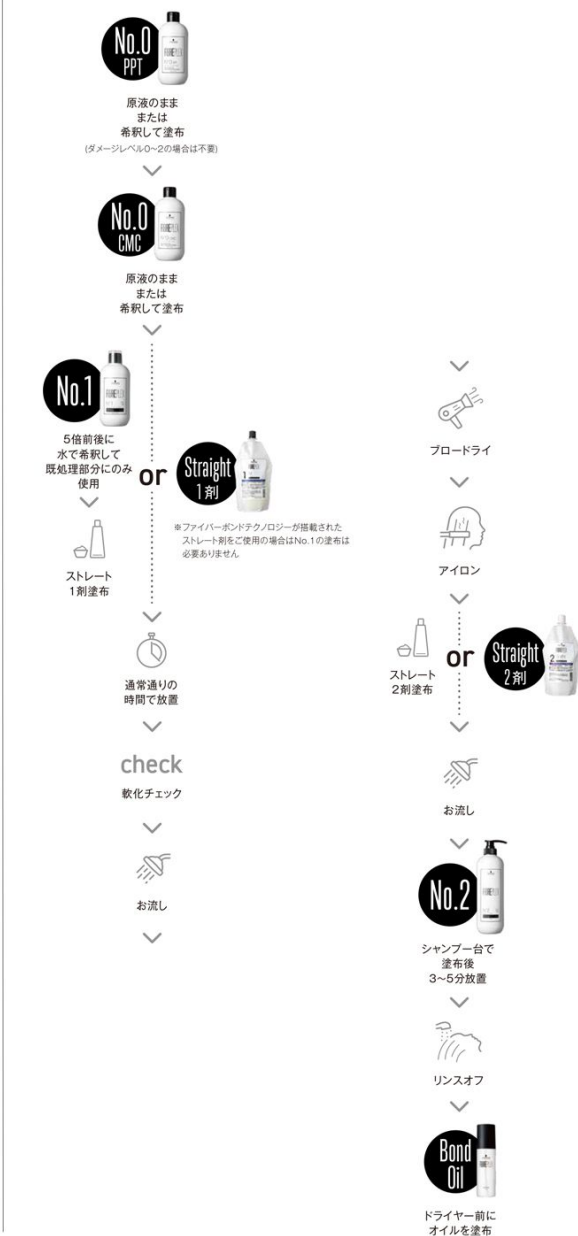
## ボンディングブリーチオンカラー施術手順



## ボンディングカラー施術手順



## ボンディングストレート施術手順



# PRODUCT

ダメージレスを追求、ヘアデザインの表現力を最大限に引き出す。

独自のテクノロジーにより、「ダメージ」からお客様の表現欲を解放。美容師のクリエイションマインドを支え、最高のパフォーマンスを実現させるラインアップを準備しています。

## SALON USE

ファイバーボンドテクノロジー専用定着剤

前処理剤

ファイバーブレックス  
No.0 ボンドプライマー CMC  
500mL サロン価格 ¥3,500



ジカルボン酸の定着する素地を整えながらブリーチ、ヘアカラーやパーマなどの薬剤の均一な浸透を助けます。

### HOW TO USE

原液または水で2倍希釈し、ブリーチ、ヘアカラーやパーマ施術前に髪全体にスプレーヤーで塗布します。

ブリーチ・ヘアカラー・パーマ用  
前処理剤

前処理剤

ファイバーブレックス  
No.1 ボンドブースター  
500mL サロン価格 ¥9,000



3種のジカルボン酸が毛髪に浸透し、フィブリル間にしっかり定着します。ブリーチ、ヘアカラーやパーマの酸化ダメージから髪を守ります。

### HOW TO USE

水で5倍前後に希釈し、ブリーチやカラー、パーマ施術の前に髪全体にスプレーヤーで塗布します。



前処理剤

ファイバーブレックス  
No.0 ボンドプライマー PPT  
500mL サロン価格 ¥3,500



ジカルボン酸の定着する素地を整えながらダメージで失った髪のタンパク質部分を補修し、ヘアカラーやストレートが作用する場所を増やします。

### HOW TO USE

原液または水で2倍希釈し、ヘアカラーやパーマ施術前に髪全体にスプレーヤーで塗布します。

ブリーチ・ヘアカラー・パーマ用  
後処理剤

ヘアトリートメント

ファイバーブレックス  
No.2 ボンドフィクサー  
750g サロン価格 ¥9,000



ダメージによって生成したシステイン酸に着目。ボンディング成分が微細な隙間に入り込み、イオン結合を構築することで毛髪を強化\*します。  
\*ファイバーブレックス No.1 ボンドブースターと併用した場合。

### HOW TO USE

通常のトリートメントの代わりに使用してください。



毛髪へのダメージ軽減とトップクラスの  
ブリーチ力を両立したパウダーブリーチ

パウダーブリーチ

ファイバーブレックス  
パウダーブリーチ  
医薬部外品  
450g サロン価格 ¥3,800



### トップクラスの「ブリーチ力」

例えば実感頂けるトップクラスのリフト力。高強度をしっかりと表現できるため、ヘアデザイン選択の幅が広く、自由に。

### 毛髪への負担を軽減

- 毛髪保護成分ジカルボン酸(コハク酸)が毛髪内部のフィブリル間にしっかり定着し、酸化のダメージから髪を守ります。
- うるおい成分としてアミノ酸2種(リジン、アルギニン)を配合。

### クリーミー処方

- 2剤を混ぜた際にダマにならず、スムーズに混ざります。
- ミネラルオイル配合で粉飛びの少ないダストフリータイプ。
- やわらかな中にも適度な粘度を持ち、塗布しやすく、髪にしっかり薬剤が滞留。
- ミックス後の発泡がより少なく改良され\*、より均一なリフトが可能に。  
\*弊社従来品と比較

### バランスの良い脱色・脱染作用

リフトする速さのバランスが良く、明度をグッと上げたいときも、様子を見ながら慎重に進めたいときも両面で使いやすいブリーチ剤です。

### HOW TO USE

通常のブリーチ剤と同様に使用ください。

「ブリーチ・オン・ブリーチ」のためのクレイブリーチ

パウダーブリーチ

ファイバーブレックス  
クレイブリーチ  
医薬部外品  
350g サロン価格 ¥3,800



### ブリーチ・オン・ブリーチ時の負担軽減\*

- 毛髪保護成分ジカルボン酸(コハク酸)が酸化のダメージから髪を守ります。
- カオリクレイがゆるやかでやさしいリフトを可能にします。  
\*ファイバーブレックス パウダーブリーチ+デヘロツパー6%を40分放置してリフトした髪に、ファイバーブレックス パウダーブリーチ+3%とファイバーブレックス クレイブリーチ+6%で再度ブリーチ後、システイン酸の量を計測。

### パウダーブリーチよりゆっくりやさしいリフト力

- パウダーブリーチより1.5~2レベルやさしいリフト力。
- パウダーブリーチよりゆるやかなリフト力。

### クレイ独自の操作性

- 独自の粘性で塗布した部分以外の薬剤の浸透がおきにくい。
- 狙った部分だけに塗布できるので新生部、部分リタッチやフリーハンドのデザインが容易に。

### 低刺激臭

刺激臭が少なく、美容師、お客様ともに快適な施術ができます。

### HOW TO USE

通常のブリーチ剤と同様に使用ください。



# HOME CARE

日々進行するダメージのケアに最適。ファイバーボンドテクノロジー搭載のホームケア

## シャンプー

### ファイバーブレックスシャンプー

100g サロン価格 ¥700  
希望小売価格 ¥1,000



## ヘアトリートメント

### ファイバーブレックストリートメント

100g サロン価格 ¥700  
希望小売価格 ¥1,000



## 洗い流さないヘアトリートメント

### ファイバーブレックスNo.4 ボンドセラム

100g サロン価格 ¥700  
希望小売価格 ¥1,000



## 洗い流さないヘアトリートメント

### ファイバーブレックスボンドオイル

150mL サロン価格 ¥2,450  
希望小売価格 ¥3,500



## 毛髪の素地を維持。しっとりまとまる質感

- フィブリル間にジカルボン酸とボンディングサポート成分(マグネシウム塩)を補い、髪のコンディションを整えます。
- トリートメントに配合されたヒートアクティブプロテインが熱に反応し、髪を保護しながらダメージを補修し、毛髪強度を高め、指通りの良いまとまりのある髪へと導きます。

## ダメージ毛にストレスのない使い心地

- シャンプー中から仕上がり後まで感じられる極上の指どおり、髪にとってもお客様にとってもストレスフリーのヘアケアを実現します。

## HOW TO USE

サロン施術直後は3日間。その後は週に1~2回の定期的使用がおすすめです。

- シャンプー使用方法  
髪を十分に濡らしてから、適量を髪全体につけ、やさしく泡立てて洗った後、よくすすいでください。

### トリートメント使用方法

シャンプー後、軽く水気をとり、適量を髪のダメージ部分を中心にまんべんなくなじませ、そのまま3~5分放置した後、よくすすいでください。

## 毛髪の素地を維持。軽く、ハリコシの出る質感

- ボンディングサポート成分(マグネシウム塩)を補い、日々知らず知らずのうちに受けているダメージから髪を守ります。
- 部分的に弱くなってしまったポイントブリーチやハイダメージ部分の毛髪をしっかりとした質感に導きます。

## HOW TO USE

毎日、適量を気になる部分にご使用ください。

- ①タオールドライ後の髪に毛先からつけ、中間部までなじませます。
- ②目の粗いコムでコーミングします。
- ③根元→中間→毛先の順番にドライヤーで乾かします。

## ハイトーンカラーを美しくみせ、使うたび毛髪を保護・強化

- ジカルボン酸がフィブリル間に定着するとともに、ボンディングサポート成分が微細なすき間に入り込みイオン結合を構成し、ブリーチやカラー後の毛髪を保護・強化します。
- ヒートアクティブプロテインが熱に反応し、髪を保護しながらダメージを補修します。

## HOW TO USE

タオールドライ後、適量を髪に塗布し、乾かします。まとまっておさまりがよいのに、重い束間を出ないのでそのあとのアイロンワークやスタイリングを邪魔せず、自在にアレンジ可能。

# STRAIGHT

髪を『保護・強化』しながら、クセをしっかりと伸ばす

※ ファイバーブレックス No.2 ボンド フィクサーと併用した場合

## ストレート剤

### ファイバーブレックスストレート

[医薬部外品] 400g(全5品)  
リデュサー 400mL(ヘアトリートメント)

サロン価格 1剤 ¥1,600  
2剤 ¥900  
リデュサー ¥2,000



『ファイバーボンドテクノロジー』搭載のストレート剤。ファイバーボンドテクノロジーとトリプルオイルテクノロジーで、クセをしっかりと伸ばしながら髪を保護・強化。髪本来の芯があり、根元はフワッと、毛先までやわらかいしなやかな仕上がりに。

## HOW TO USE

通常のストレート剤と同様に使用ください。

# PERMANENT COLOR

美しいシルバーバステル色が

しっかり発色・長持ち

## カラー剤

### ファイバーブレックスファッションカラー-F ビタミンG

[医薬部外品] (F 6色)  
80g サロン価格 ¥700



## カラー剤

### ファイバーブレックスボンド カラー

[医薬部外品] (F 61色・G 16色)  
80g サロン価格 ¥700



日本のトレンドセッター-SHIMA監修。プレリフトされた髪に狙った色がり発色。独自のテクノロジーでシルバーバステル色が長持ちします。『ファイバーボンドテクノロジー』搭載。\* ハニーシルバールを除く

## HOW TO USE

通常のカラー剤と同様に使用ください。

ブリーチ毛のために開発されたファイバーブレックス ボンド カラーなら、ダメージケアはもちろん、色の表現も感性のままに。ブリーチオンシェード・ベーシックシェード・クリエイティブシェード・グレイシェードの4ブロックで構成される、豊かなカラーバリエーション。

## HOW TO USE

通常のカラー剤と同様に使用ください。

ブリーチ表現の幅を広げるために開発されたシェード構成+ラインアップ

### ボンド デベロッパー 6% 3%

- 【推奨使用1剤】
- ・ベーシックシェード
- ・クリエイティブシェード
- ・クリアシェード
- ・グレイシェード

### ボンド ジェル デベロッパー 3%

- 【推奨使用1剤】
- ・ブリーチオンシェード

〈1剤と2剤の混合比〉


1剤のレベル表記	1剤:2剤使用比率
14レベル	1 : 3
9~11レベル	1 : 2
3~8レベル	1 : 1

※ブリーチオンシェードは1剤:2剤(1:1)使用  
※クリエイティブシェードは1剤:2剤(1:1)使用


#### BLEACH ON SHADE ブリーチオンシェード(ホワイトベース)



#### BASIC SHADE ベーシックシェード(ホワイトベース)




#### CREATIVE SHADE クリエイティブシェード(ホワイトベース)




#### CLEAR/PYR SHADE




#### BLEACH ON SHADE ブリーチオンシェード(18Lv ブリーチベース)




#### BASIC SHADE ベーシックシェード(黒髪ベース)



#### GRAY SHADE グレイシェード(ホワイトベース)



#### (白髪30%)



※価格はすべて税抜きです。  
※色見本はイメージです。印刷条件により多少の色味の違いがあります。



# 枝毛、切れ毛98.6%削減\*1。 強さ、芯時代。 FIBREPLEX



左より、No.0 ボンド プライマー CMC 500mL(前処理剤)/No.0 ボンド プライマー PPT 500mL(前処理剤)/  
No.1 ボンド ブースター 500mL(前処理剤)/No.2 ボンド フィクサー 750g(ヘアトリートメント)/  
パウダー ブリーチ 450g [医薬部外品]/クレイ ブリーチ350g [医薬部外品]/  
ボンド カラー 1剤 各80g(F61色・G16色) [医薬部外品]/ボンド デベロッパー 2剤 1000mL [医薬部外品]/ボンド ジェル デベロッパー2剤 1000mL [医薬部外品]/  
ファイバープレックス ストレート 各400g [医薬部外品]/  
シャンプー 100g/トリートメント 100g/No.4 ボンド セラム 100g(洗い流さないヘアトリートメント)/ボンド オイル 150mL(洗い流さないヘアトリートメント)

\*1 弊社研究所にて、ブリーチ剤+ファイバープレックス No.1 ボンド ブースター、No.2 ボンド フィクサーとブリーチ剤で比較した際の研究データ(最大値)  
\*2 2022年シュワルツコフ調べ

- |                    |  |
|--------------------|--|
| 製品ご使用にあたってのお願い     | ●使用上の注意をよく読んで、正しくお使いください。  |
| ヘアカラーのご使用にあたってのご注意 | ●ヘアカラーでかぶれたことのある方には絶対に使用しないでください。<br>●ご使用前には毎回必ず皮膚アレルギー試験(パッチテスト)を行ってください。   |
| ブリーチのご使用にあたってのご注意  | ●過硫酸塩を配合した製品(ブリーチ等)でかぶれた方には絶対に使用しないでください。<br>●過硫酸塩配合の製品は、アレルギー反応をおこすことがあります。 |

## シュワルツコフ プロフェッショナル

ヘンケルジャパン株式会社 東京都品川区東品川12-2-8 スフィアタワー天王洲  
お客様相談室 03-3472-3078(受付:土・日・祝日を除く10:00~12:00 / 13:00~17:00)  
<https://www.schwarzkopf-professional.com/jp/ja.html>  
※無断転用を禁止します。(画像・文章)

schwarzkopfjapan

<http://goo.gl/IRuFSs>

schwarzkopfprofessionaljapan

Schwarzkopf\_jp

#fibreplex  
#ファイバープレックス  
#ボンドカラー